

# 経営比較分析表（平成28年度決算）

山形県 西川町

業務名	業種名	事業名	類似団体区分	管理者の情報
法非適用	下水道事業	簡易排水	J2	非設置
資金不足比率(%)	自己資本構成比率(%)	普及率(%)	有収率(%)	1か月20m <sup>3</sup> 当たり家庭料金(円)
-	該当数値なし	0.46	100.00	4,190

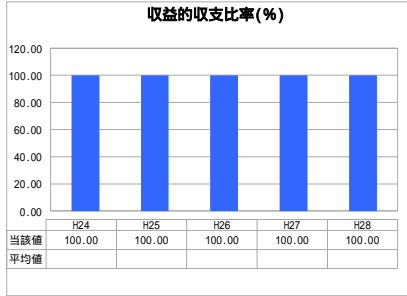
人口(人)	面積(km <sup>2</sup> )	人口密度(人/km <sup>2</sup> )
5,706	393.19	14.51
処理区域内人口(人)	処理区域面積(km <sup>2</sup> )	処理区域内人口密度(人/km <sup>2</sup> )
25	0.03	833.33

**グラフ凡例**

- 当該団体値(当該値)
- 類似団体平均値(平均値)

【】平成28年度全国平均

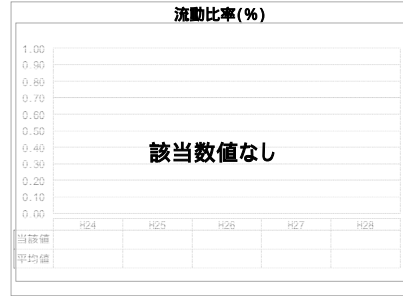
## 1. 経営の健全性・効率性



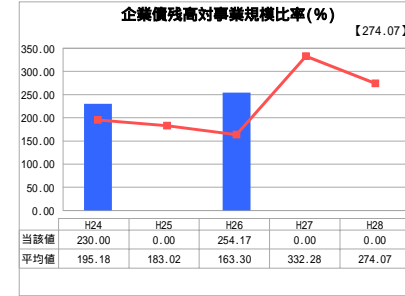
「単年度の収支」



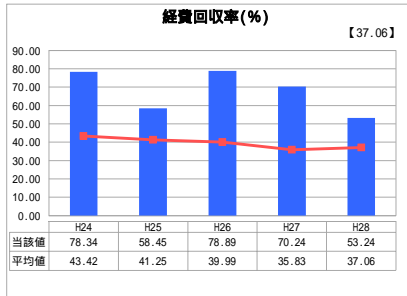
「累積欠損」



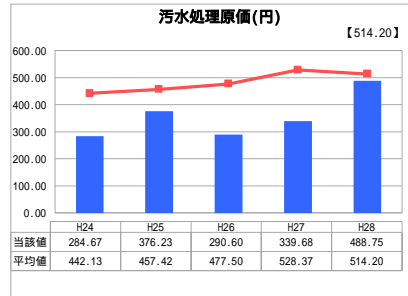
「支払能力」



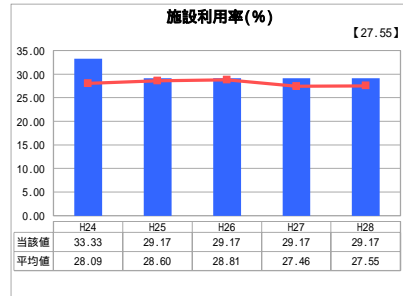
「債務残高」



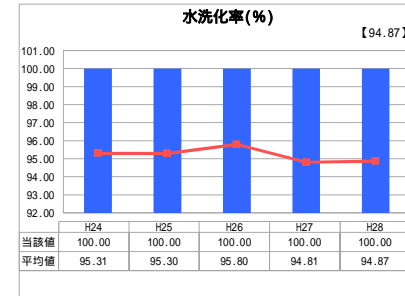
「料金水準の適切性」



「費用の効率性」



「施設の効率性」




「使用料対象の捕捉」

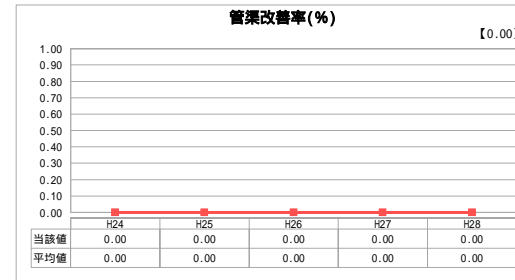
## 2. 老朽化の状況



「施設全体の減価償却の状況」



「管渠の経年化の状況」



「管渠の更新投資・老朽化対策の実施状況」

## 分析欄

### 1. 経営の健全性・効率性について

「収益的収支比率」については、100%の数値を維持しているものの、施設への投資による地方債償還の負担が毎年大きく、不採算分を一般会計繰入金に依存している状況である。

また、「企業債残高対事業規模比率」については、料金収入等の営業収益は毎年大きな変動がなく推移しており、かつ、近年は新たな起債を行っていないことから地方債残高は減少しているが、一般会計負担額によって毎年の数値が左右されていると考えられる。

一方、経営の効率性に関する経営指標である「経費回収率」は平均値を上回っているものの、近年は数値が減少傾向にあり、汚水処理に係る費用の削減が必要である。

施設の効率性に関する経営指標である「施設利用率」についてもほぼ平均的な数値となっており、「水洗化率」については100%の数値となっている。

### 2. 老朽化の状況について

計画区域内の管渠整備については、平成9年に供用を開始し、全て完了している。

管渠の耐用年数である50年の範囲内であることから、当面は管渠の状況を確認しながら、劣化した箇所については随時工事を行う予定である。

### 全体総括

経営の健全性・効率性に関する経営指標は、全体的に平均に近い数値を保っているが、地方債償還金の額が毎年大きく、不採算分を一般会計繰入金に依存するなど財政的に厳しい状況となっている。

平成28年度に経営戦略の策定を行い、今後町の財政状況を考慮しながら、維持管理面においても出来る限り経費削減を図っていく必要がある。

法適用企業と類似団体区分が同じため、収益的収支比率の類似団体平均等を表示していません。  
平成24年度から平成25年度における各指標の類似団体平均値は、当時の事業数を基に算出していますが、企業債残高対事業規模比率及び管渠改善率については、平成26年度の事業数を基に類似団体平均値を算出しています。