

経営比較分析表 (平成30年度決算)

山形県 西川町

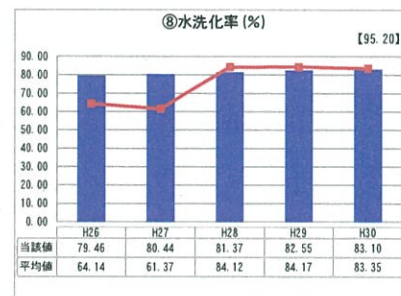
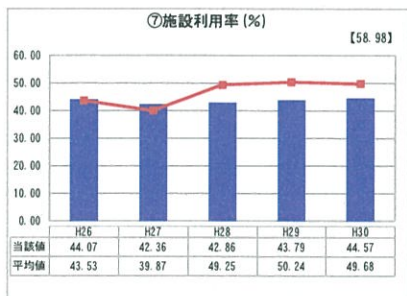
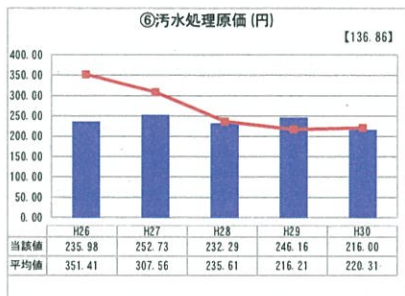
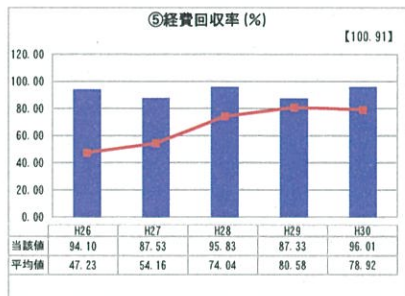
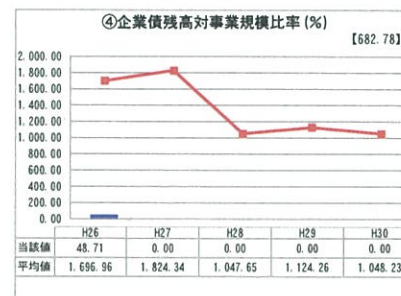
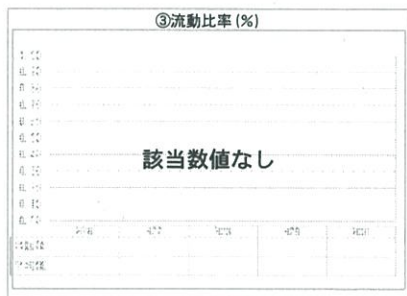

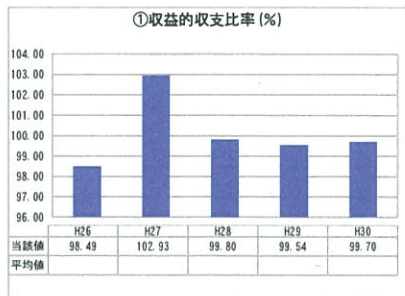
業務名	業種名	事業名	類似団体区分	管理者の情報
法非適用	下水道事業	公共下水道	Cd2	非設置
資金不足比率 (%)	自己資本構成比率 (%)	普及率 (%)	有収率 (%)	1か月20m ³ 当たり家庭料金 (円)
-	該当数値なし	52.87	100.00	4,190

人口 (人)	面積 (km ²)	人口密度 (人/km ²)
5,387	393.19	13.70
処理区域内人口 (人)	処理区域面積 (km ²)	処理区域内人口密度 (人/km ²)
2,823	1.47	1,920.41

グラフ凡例

- 当該団体値 (当該値)
- 類似団体平均値 (平均値)
- 【】 平成30年度全国平均

1. 経営の健全性・効率性



分析欄

1. 経営の健全性・効率性について

「収益の収支比率」については、100%に近い数値を維持しているものの、施設への投資による地方債償還の負担が毎年大きく、不採算分を一般会計繰入金に依存している状況である。

また、「企業債残高対事業規模比率」については、類似団体の平均値よりかなり低い数値となっている。この要因としては、料金収入等の営業収益は毎年大きな変動がなく推移しており、かつ、平成26年以降は新たな起債借入がなかったことが考えられる。

一方、経営の効率性に関する経営指標である「経費回収率」は平均値を上回っているものの、料金収入の増は見込めないため、今後費用削減が必要である。

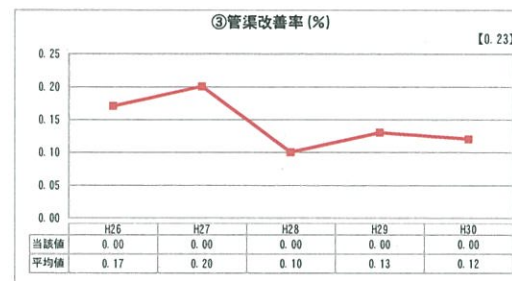


「施設利用率」及び「水洗化率」など施設の効率性に関する経営指標については、平均値を下回った数値となっており、今後ダウンサイジング等の施設の規模の検討や水洗化率の向上への取組が必要である。

2. 老朽化の状況について

下水道計画区域内の管渠整備については、平成13年に供用を開始し、平成25年度にほぼ完了しており、残りは地理的に困難な箇所のみとなっている。

管渠の耐用年数である50年の範囲内であることから、当面は管路点検や清掃を行い、管渠の状況を確認しながら、劣化した箇所については随時工事を行う予定である。

2. 老朽化の状況



全体総括

経営の健全性・効率性に関しては、地方債償還の比率が毎年大きく、不採算分を一般会計繰入金に依存するなど財政的に厳しい状況である。

平成28年度に経営戦略の策定を行い、財政・投資計画により、適切な設備更新等を行うとともに、今後町の財政状況を考慮しながら、維持管理面においても出来る限り経費削減を図っていく必要がある。ストックマネジメント計画により今後予想される大規模な更新・修繕に備えるため、施設・管路の調査を行い、計画的で適切な更新・修繕を行う予定である。

また、水洗化率の向上及び有収水量の増加を目標として、今後も引き続き経営改善に努めていく。

令和6年度に公営企業会計への移行を予定しており、今後更なる維持管理費の削減や財源確保の経営改善の取組みを行わなければならない。

※ 法適用企業と類似団体区分が同じため、収益的収支比率の類似団体平均等を表示していません。