



いつでも、どこでも、
乗車券を購入できる！



令和5年 **8月1日**から

西川町路線バスで 乗車券 アプリが 使えます。



定期券

通勤 / 通学 **1ヶ月・3ヶ月**

※これまで同様、紙での販売もしています。

回数券

1年間有効 **11枚セット 1枚分お得!**

ご利用には
スマホ乗車券アプリ



クイックライド
QUICK RIDE
のインストールが必要です。

ペイペイ使えます。



PayPay

クレジットカード使えます。



いますぐダウンロード!



App Store
からダウンロード



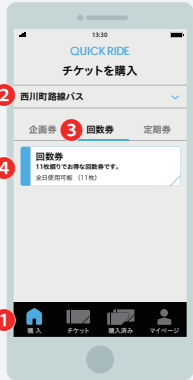
Google Play
で手に入れよう

購入方法と使い方について

購入には会員登録が必要です。「マイページ」より会員登録を行ってください。

回数券

チケットの選択



①「購入」→②交通事業者③「西川町」→④「回数券」→⑤「チケット」を選択してください。

運賃の指定



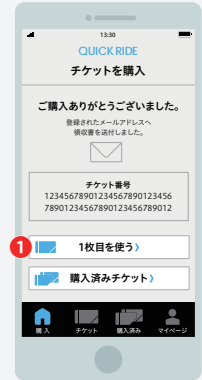
①「運賃」を選択後、②お支払い方法を選択してください。

選択したお支払い方法で購入



内容を確認後、「支払う」ボタンをタップしてください。

購入完了 & チケットを表示



購入完了！すぐに使う時は①「1枚目を使う」ボタンをタップしてチケットを表示します。

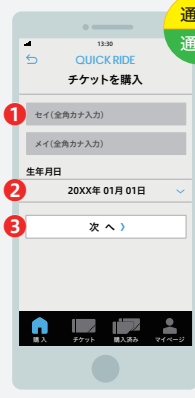
定期券

チケットの選択



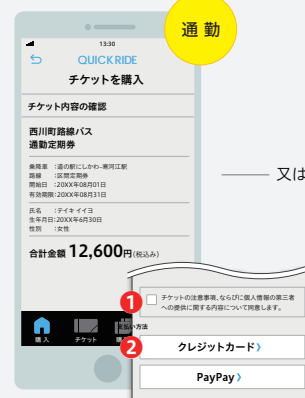
①「購入」→②交通事業者「西川町路線バス」→③「定期券」→④「通勤」又は「通学」→⑤「区間」→⑥「期間」→⑦「開始日」→⑧「次へ」ボタンをタップしてください。

個人情報の入力



①「名前」を入力、②「生年月日」→③「次へ」ボタンをタップしてください。

チケットの内容を確認



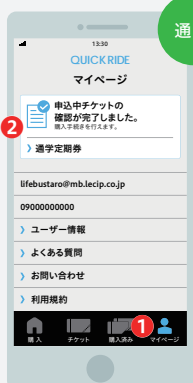
①「個人情報の取扱いに同意する」チェックボックスにチェックのうえ、②お支払い方法を選択してください。

証明書の提出



①「郵便番号」→②「住所」→③「備考」を記入、④「証明書」写真をアップロード後、⑤「次へ」ボタンをタップし、申し込みを完了させてください。

証明書の認証完了



登録されたメールアドレスに確認完了メールが届いたら、①「マイページ」→②「証明書の確認が完了しました」ボタンをタップしてください。(確認完了メールが送信されるまでにお時間がかかる場合がございます。)

チケットの内容を確認



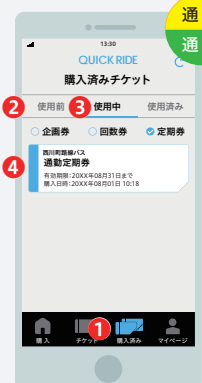
内容を確認後、①お支払い方法を選択してください。

選択したお支払い方法で購入



内容を確認後、「支払う」ボタンをタップしてください。

購入完了 & 定期券を確認する



購入した定期券は①「購入済み」のページで確認することができます。定期券の期間の開始日より前であれば②「使用前」、定期券の期間中であれば、③「使用中」のページにあります。④「使用中」ページ内の④定期券をタップして定期券面を開くことができます。